



Inspiron 3650



[Oversikt](#)

[Spesifikasjoner](#)

Copyright © 2015 Dell Inc. Med enerett. Dette produktet er beskyttet av amerikanske og internasjonale opphavsrettslover og åndsrett. Dell™ og Dell-logoen er varemerker som tilhører Dell Inc. i USA og/eller andre jurisdiksjoner. Alle andre merker og navn som nevnes heri, kan være varemerker til de respektive selskapene.

2015 - 07 Rev. A00

Regulerende modell: D19M | Type: D19M002

Datamaskinmodell: Inspiron 3650

MERK: Bildene i dette dokumentet kan avvike fra datamaskinen din, og dette avhenger av konfigurasjonen du har bestilt.



Foran




Foran



Tilbake



Bakre panel

**1 Strømknapp**

Trykk for å slå på datamaskinen hvis den er slått av eller i hvilemodus.

Trykk for å sette datamaskinen i hvilemodus hvis den er slått på.

Trykk og hold i 4 sekunder for å tvinge datamaskinen til å slå av.

MERK: Du kan tilpasse hvordan strømknappen oppfører seg i strømalternativene. Du finner mer informasjon om dette under *Meg og min Dell* på www.dell.com/support.

2 Aktivitetslampe for harddisk

Slår seg på når datamaskinen leser eller skriver data til harddisken.

3 Mediekortleser

Leser fra og skriver til minnekort.

4 Hodetelefonport

Koble en hodetelefon, en mikrofon eller et hodetelefonsett (kombinert hodetelefon og mikrofon).

5 USB 3.0-porter (2)

For tilkobling av ekstraintstyr som lagringsenheter, skrivere og lignende. Gir dataoverføringshastigheter på opptil 5 Gbps.

6 Optisk stasjon (tilleggsutstyr)

Leser fra og skriver til CD-er og DVD-er.



Tilbake




Foran



Tilbake



Bakre panel



1 Bakre panel

For tilkobling av USB-, lyd-, video og andre enheter.

2 Utvidelsesspor

Gir tilgang til porter på alle installerte PCI-Express-kort.

3 Strømport

Her må du koble til et strømstøpsel for å gi datamaskinen strøm.

4 Strømlampe

Viser at det er strøm på strømforsyningen.

5 Strømforsyningens diagnostiseringsknapp

Trykk for å starte testen for finne ut om det finnes strømforsyning.

6 Hengelås-ringer

Fest en hengelås for å hindre uautorisert tilgang til datamaskinen innvendig.

7 Spor for sikkerhetskabel

Koble til en sikkerhetskabel slik at du kan forhindre uautorisert forflytning av datamaskinen.



Bakre panel



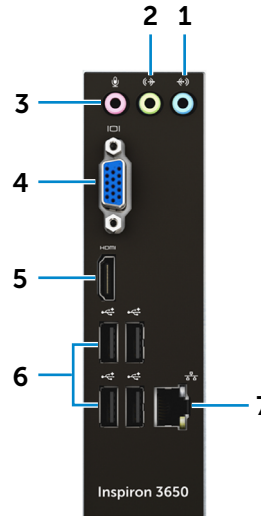
Foran



Tilbake



Bakre panel



1 Linje inn-port

For tilkobling til opptaks- eller avspillingsenheter, for eksempel en mikrofon eller CD-spiller.

2 Linje ut-port

For tilkobling av høyttalere.

3 Mikrofonport

For tilkobling av en ekstern mikrofon til lydingang.

4 VGA-port

Koble til en ekstern skjerm eller en fremviser.

5 HDMI-port

Koble til et TV-apparat eller en annen HDMI-aktivert enhet. Tilbyr både lyd og bilde.

6 USB 2.0-porter (4)

For tilkobling av ekstrautstyr som lagringsenheter, skrivere og lignende. Gir en overføringshastighet på opp til 480 Mbps.

7 Nettverksport

Koble til en Ethernet-kabel (RJ45) fra en ruter eller et bredbåndsmodem for tilkobling til nettverk eller Internett. De to lampene ved siden av kontakten viser status og aktivitet for en kablet nettverksforbindelse.



Spesifikasjoner

Dimensjoner og vekt

Høyde	350 mm (13,78 tommer)
Bredde	154 mm (6,06 tommer)
Dybde	282,6 mm (11,12 tommer)
Vekt (maksimal)	7,4 kg (16,3 lb)

MERK: Vekten til datamaskinen din kan variere ut fra bestilt konfigurasjon og produksjonsvarians.



Dimensjoner
og vekt



System-
informasjon



Minne



Porter og
kontakter



Kommunikasjoner



Skjermkort



Lyd



Oppbevaring



Mediekortleser



Ytelse



Datamaskinens
omgivelser



Spesifikasjoner

Systeminformasjon

Datamaskinmodell

Inspiron 3650

Prosessord

- Intel Celeron-prosessor
- Intel Pentium Processor
- 6. generasjon Intel Core i3-prosessor
- 6. generasjon Intel Core i5-prosessor
- 6. generasjon Intel Core i7-prosessor

Brikkesett

Intel H110



Dimensjoner
og vekt



System-
informasjon



Minne



Porter og
kontakter



Kommunikasjoner



Skjermkort



Lyd



Oppbevaring



Mediekortleser



Ytelse



Datamaskinens
omgivelser



Spesifikasjoner

Minne

Spor	To UDIMM-spor
Type	DDR3L med dobbel kanal
Hastighet	1600 MHz
Konfigurasjoner som støttes	2 GB, 4 GB, 8 GB, 12 GB og 16 GB



Dimensjoner og vekt



System-informasjon



Minne




Porter og kontakter



Kommunikasjoner



Skjermkort



Lyd



Oppbevaring



Mediekortleser



Ytelse



Datamaskinens omgivelser



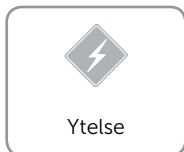

Porter og kontakter

Eksternt:

Nettverk	Én RJ45-port
USB	<ul style="list-style-type: none">• Fire USB 2.0-porter• To USB 3.0-porter
Lyd	<ul style="list-style-type: none">• Én hodesettport• Én mikrofonport• Én linjeinngang• Én linjeutgang
Skjermkort	<ul style="list-style-type: none">• Én VGA-port• Én HDMI-port

Internt:

M.2-spor	Ett M.2-kortspor for kombinert Wi-Fi og Bluetooth-kort
PCIe-spor	<ul style="list-style-type: none">• To PCIe x1-kortspor• Ett PCIe x16-kortspor





Spesifikasjoner

Kommunikasjoner

Ethernet

10/100/1000 Mbps Ethernet på integrert hovedkortet

Trådløst

- Inntil Wi-Fi 802.11ac
- Bluetooth 4.0



Dimensjoner
og vekt



System-
informasjon



Minne



Porter og
kontakter



Kommunikasjoner



Skjermkort



Lyd



Oppbevaring



Mediekortleser



Ytelse



Datamaskinens
omgivelser



Spesifikasjoner

Skjermkort

Kontroller:

Integrert	Intel HD Graphics
Dedikert	NVIDIA GeForce GT 730

Minne:

Integrert	Delt systemminne
Dedikert	2 GB GDDR3



Dimensjoner
og vekt



System-
informasjon



Minne



Porter og
kontakter



Kommunikasjoner



Skjermkort



Lyd



Oppbevaring



Mediekortleser



Ytelse



Datamaskinens
omgivelser



Spesifikasjoner

Lyd

Kontroller

Realtek Audio Codec ALC3600-CG med Waves MaxxAudio

Type

Integrert 5.1-kanals, Intel HD-lyd



Dimensjoner
og vekt



System-
informasjon



Minne



Porter og
kontakter



Kommunikasjoner



Skjermkort



Lyd



Oppbevaring



Mediekortleser



Ytelse



Datamaskinens
omgivelser



Spesifikasjoner

Oppbevaring

Grensesnitt

- SATA 3 Gbps til optisk stasjon
- SATA 6 Gbps til harddisk

Harddisk

To 2,5-tommers stasjoner eller én 3,5-tommers stasjon

Optisk stasjon (tilleggsutstyr)

Én 9,5 mm DVD+/-RW-stasjon



Dimensjoner
og vekt



System-
informasjon



Minne



Porter og
kontakter



Kommunikasjoner



Skjermkort



Lyd



Oppbevaring



Mediekortleser



Ytelse



Datamaskinens
omgivelser



Mediekortleser

Type	Ett 5-i-1-spor
Kort som støttes	<ul style="list-style-type: none">• Secure Digital (SD-kort)• SDXC (SD Extended Capacity)• SDHC (SD High Capacity)• MMC (MultiMedia Card)• MMC+ (MultiMedia Card plus)




Dimensjoner og vekt



System-informasjon




Minne




Porter og kontakter



Kommunikasjoner



Skjermkort




Lyd



Oppbevaring



Mediekortleser



Ytelse



Datamaskinens omgivelser



Spesifikasjoner

Ytelse

Inngangsspenning

- 100 VAC–240 VAC
- 100 VAC–127 VAC/200 VAC–240 VAC

Inngangsfrekvens

50 Hz–60 Hz

Inngangsstrøm (maksimal)

- 4,0 A
- 7,0 A/3,50 A



Dimensjoner
og vekt



System-
informasjon



Minne



Porter og
kontakter



Kommunikasjoner



Skjermkort



Lyd



Oppbevaring



Mediekortleser



Ytelse



Datamaskinens
omgivelser



Datamaskinens omgivelser

Luftforurensningsnivå	G2 eller lavere, som definert av ISA-S71.04-1985	
Relativ fuktighet (maksimal)	20 % til 80 % (uten kondens)	
	Ved bruk	Oppbevaring
Temperaturområde	10 °C til 35 °C (50 °F til 95 °F)	-40 °C til 65 °C (-40 °F til 149 °F)
Vibrasjon (maksimal)*	0,25 GRMS	2,20 GRMS
Støt (maksimal)†	40 G i 2 ms med en hastighetsendring på 20 tommer/s (51 cm/s)	50 G i 26 ms med en hastighetsendring på 320 tommer/s (813 cm/s)
Høyde over havet (maksimal)	-15,2 m til 3048 m (-50 ft til 10 000 ft)	-15,2 m til 10 668 m (-50 ft til 35 000 ft)

* Målt ved bruk av et tilfeldig vibrasjonsspektrum som simulerer brukermiljø.

† Målt ved bruk av en 2 ms halvsinuspuls når harddisken er i bruk.

‡ Målt ved bruk av en 2 ms halvsinuspuls når harddisken er i parkert posisjon.

